

ROMA



ROMA
SOLIDALE
FONDAZIONE



Carta Acquisti Sperimentale

Verso il **SISTEMA CITTADINO INTEGRATO**
dei **SERVIZI** alla **PERSONA**

DATI, RIFLESSIONI, PROPOSTE PER LO SVILUPPO DEL SIA



I REQUISITI DI ACCESSO AL BENEFICIO DELLA CARTA

REQUISITI PERSONALI

Cittadino italiano o comunitario

Familiare di un cittadino italiano o comunitario, anche senza la cittadinanza di uno Stato membro, purché titolare del diritto di soggiorno o del diritto di soggiorno permanente

Cittadino straniero in possesso di permesso di soggiorno CE per soggiornanti di lungo periodo

Rifugiato politico o titolare di protezione sussidiaria.

I REQUISITI DI ACCESSO AL BENEFICIO DELLA CARTA

REQUISITI FAMILIARI DI ACCESSO

presenza di almeno un componente di età **minore di anni 18**

a parità di altre condizioni, sarà data precedenza per l'accesso alla sperimentazione ai nuclei familiari in almeno una delle seguenti condizioni

disagio abitativo, *accertato* dai competenti servizi del Comune

nucleo familiare costituito esclusivamente da **genitore solo** e **figli minorenni**

nucleo familiare con **tre o più figli minorenni** ovvero con due figli e in attesa del terzo figlio

nucleo familiare con uno o più figli minorenni con **disabilità**

quale ulteriore criterio di precedenza, sempre a parità di altre condizioni, saranno favoriti i nuclei

con il **più alto** numero di figli

con la **più bassa** età del figlio più piccolo

I REQUISITI DI ACCESSO AL BENEFICIO DELLA CARTA

I REQUISITI ECONOMICI

ISEE, relativo all'anno reddito 2012, inferiore o uguale a **3.000,00** euro

patrimonio mobiliare, come definito ai fini ISEE, inferiore a **8.000,00** euro

valore dell'indicatore della situazione patrimoniale, come definito ai fini ISEE, inferiore a **8.000,00** euro

valore ai fini **ICI** della abitazione di residenza inferiore a **30.000,00** euro (per i nuclei familiari residenti in abitazione di proprietà)

non godere di trattamenti, oppure godere, nell'anno di competenza del beneficio, di trattamenti, forniti a qualsiasi titolo, di importo complessivo per il nucleo familiare inferiore a **600 euro** mensili

non essere in possesso di **autoveicoli** immatricolati nei 12 mesi antecedenti la richiesta, ovvero in possesso di autoveicoli di cilindrata superiore a 1.300 cc, nonché motoveicoli di cilindrata superiore a 250 cc, immatricolati nei tre anni antecedenti

I REQUISITI DI ACCESSO AL BENEFICIO DELLA CARTA

REQUISITI LAVORATIVI

Assenza di lavoro per i componenti in età attiva del nucleo al momento della richiesta del beneficio

almeno un componente del nucleo per il quale, nei **36 mesi** precedenti la richiesta del beneficio, sia avvenuta

nel caso di lavoratore dipendente, la cessazione del rapporto di lavoro;

nel caso di lavoratore autonomo, la cessazione dell'attività;

nel caso di lavoratore precedentemente impiegati con tipologie contrattuali flessibili, possa essere dimostrata l'occupazione nelle medesime forme per almeno 180 giorni.

Alternativamente al caso di cui al punto 2

almeno un componente del nucleo in condizione di lavoratore dipendente ovvero impiegato con tipologie contrattuali flessibili. In questo caso, il valore complessivo per il nucleo familiare dei redditi da lavoro effettivamente percepiti nei sei mesi antecedenti la richiesta non deve superare **4.000,00** euro.


LE RISORSE ACCREDITATE SULLA CARTA

MEMBRI NUCLEO FAMILIARE	IMPORTO MENSILE
2 membri	€ 231,00
3 membri	€ 281,00
4 membri	€ 331,00
5 membri o più	€ 404,00
BUDGET BENEFICIARI	ANNUALITA'
€ 12.000.000,00	2014/15
Da definire (Decreto Ministeriale)	2016/17
BUDGET FUNZIONAMENTO	PROVENIENZA
€ 150.000,00	Protocollo Ministero Lavoro

LE DOMANDE – I BENEFICIARI**Il processo di acquisizione domande**

12.313 persone hanno richiesto informazioni

8.264 il totale delle domande presentate

4.189 acquisite presso i Municipi

3.266 acquisite on line

811 acquisite presso il Dipartimento Politiche Sociali, Sussidiarietà e Salute

Gli esiti del processo di analisi

2.772 Beneficiari del finanziamento

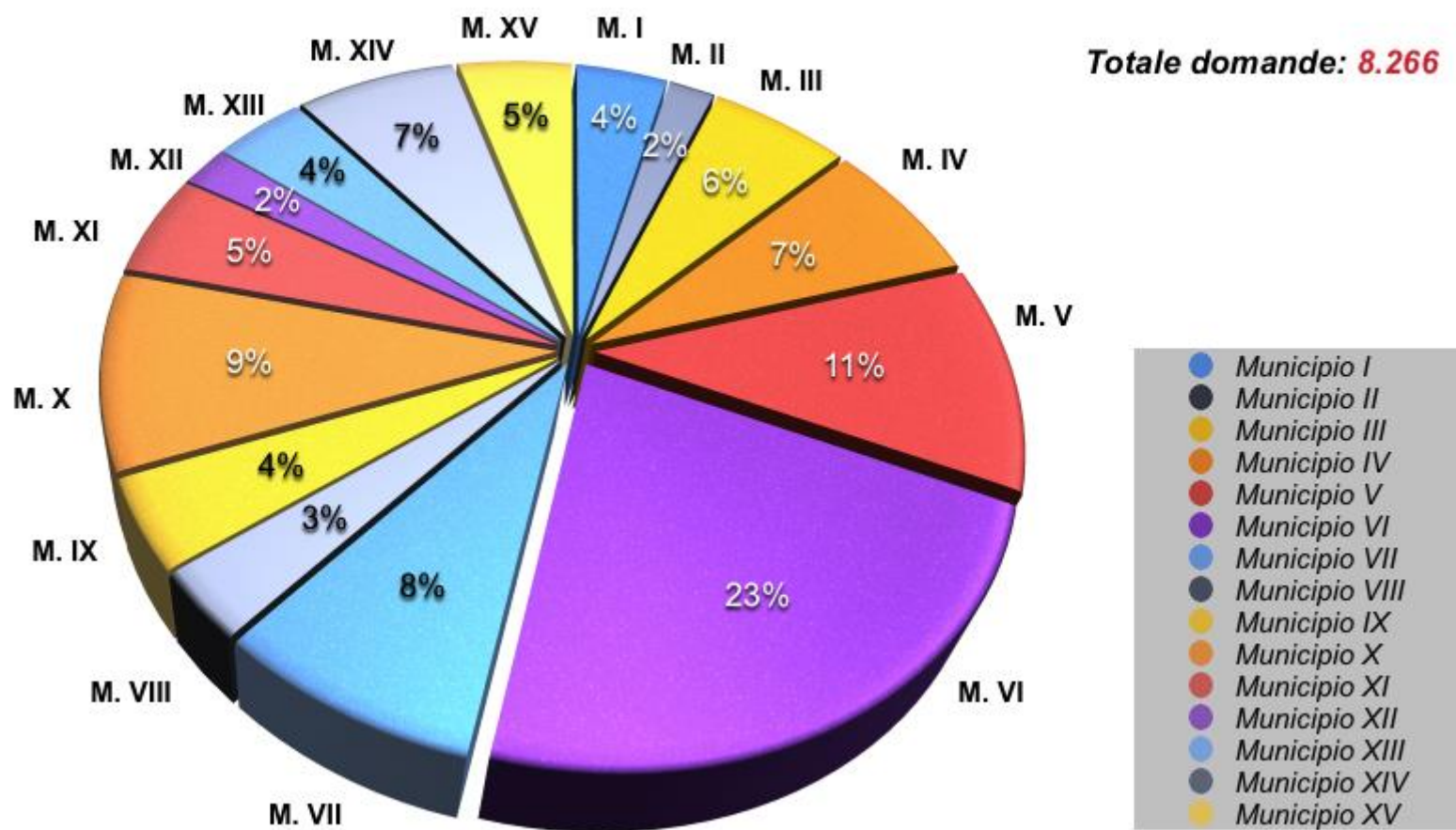
1.386 Beneficiari con progetto personalizzato ovvero 50% dei beneficiari totali

2.500/4.000 Progetti personalizzati da attivare in relazione alla numerosità del nucleo familiare



L'IMPATTO SUI MUNICIPI

Distribuzione percentuale per Municipio delle domande



**NUMERO BENEFICIARI TOTALI**

ESITO AVVISO PUBBLICO

2.771**100%****BENEFICIARI CONTATTATI**

SOMMINISTRAZIONE QUESTIONARIO EFFETTUATA

2.025**73%****BENEFICIARI NON RINTRACCIATI (10 OTTOBRE 2016)****746****27%****BENEFICIARI CON PROGETTO**

COME DA ESTRAZIONE MINISTERIALE (50% del totale beneficiari)

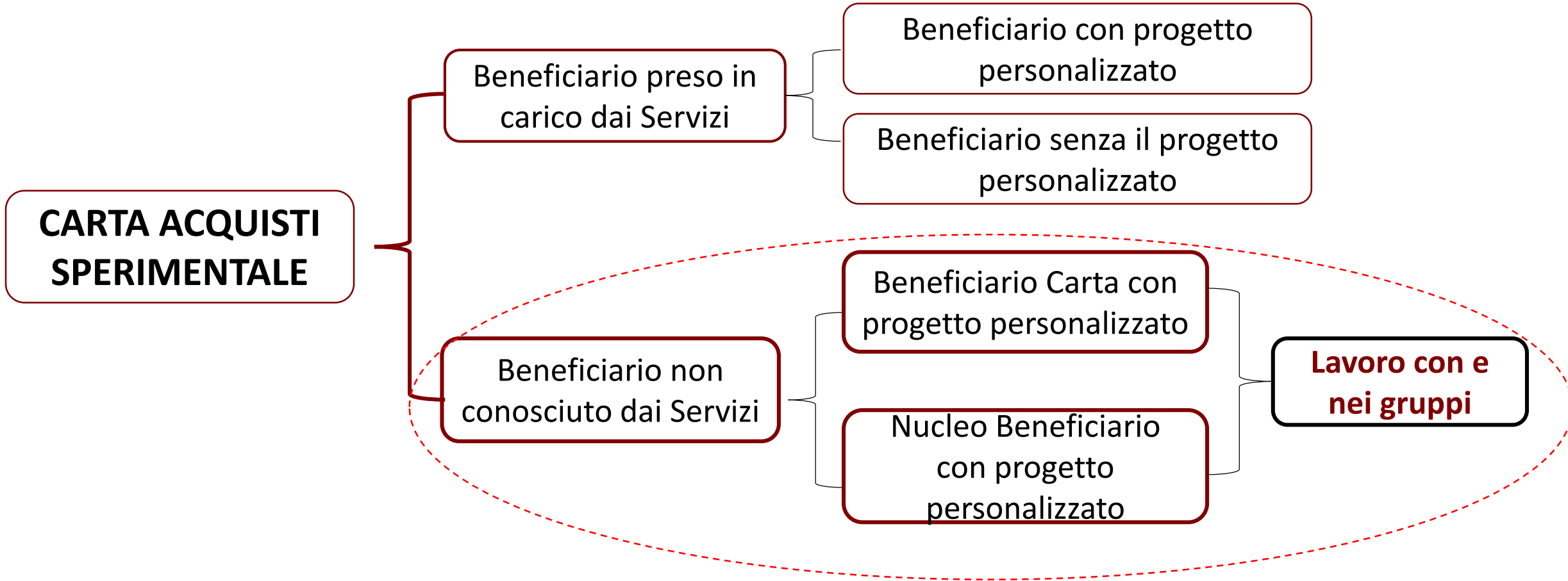
1.387**100%****BENEFICIARI PP NON RINTRACCIATI (10 OTTOBRE 2016)****376****27%**



Municipio	Numero totale beneficiari	Questionari compilati	Questionari NON compilati	Beneficiari progetto personalizzato	Beneficiari progetto personalizzato non presentati	Beneficiari progetto personalizzato presentati
I	74	59	15	37	8	29
II	49	31	18	25	7	18
III	151	69	82	76	37	39
IV	192	159	33	96	16	80
V	316	219	97	158	49	109
VI	664	465	199	331	107	224
VII	231	189	42	116	20	96
VIII	93	68	25	47	13	34



Municipio	Numero totale beneficiari	Questionari compilati	Questionari NON compilati	Beneficiari progetto personalizzato	Beneficiari progetto personalizzato non presentati	Beneficiari progetto personalizzato presentati
IX	113	92	21	56	13	43
X	228	175	53	114	25	89
XI	135	77	58	68	27	41
XII	65	59	6	33	2	31
XIII	94	71	23	47	14	33
XIV	187	156	31	94	17	77
XV	178	136	42	89	21	68
TOTALE	2770	2025	745	1387	376	1011

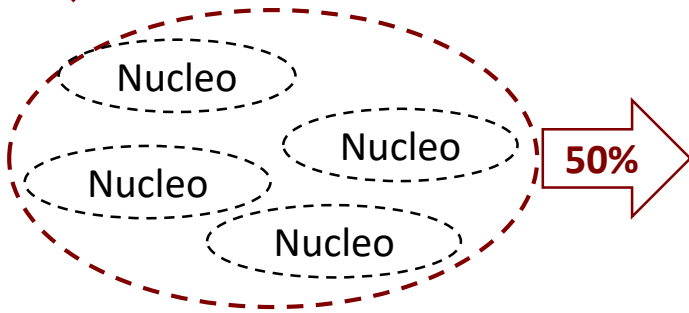




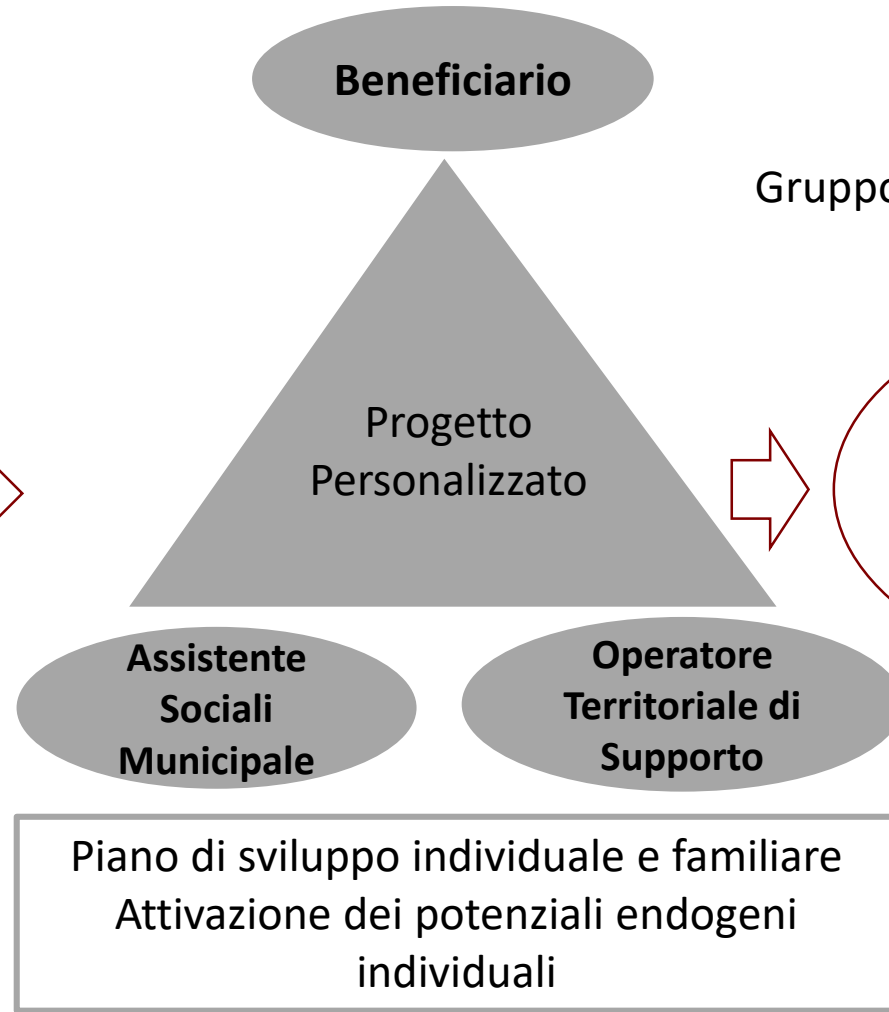
Attività territoriale complementare e integrativa

GRUPPO DEI BENEFICIARI

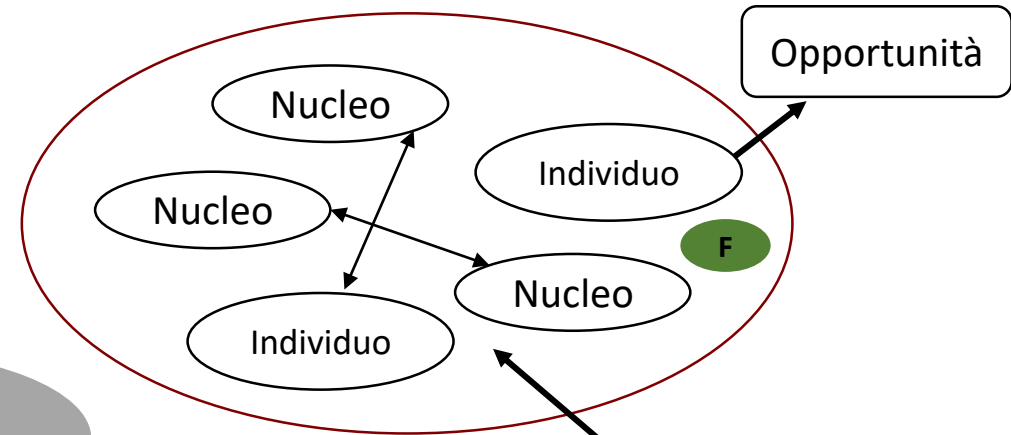
Illustrazione, informazione e condivisione del percorso progettuale con i tutti i beneficiari



Programmazione del lavoro di/con il gruppo e individuale (nucleo) del 50% dei beneficiari



Gruppo di lavoro di empowerment ed autoformazione



Gruppo Risorsa

Opportunità

Risorse

Facilitatore **F**



**Somministrazione
questionari in
ingresso realizzati
in gruppo**

**Realizzazione
primo
colloquio**

Briefing

**Realizzazione
secondo
colloquio**

**Portale
INPS**

**Avvio progetto
personalizzato
prevalentemente
con i gruppi**

Tutti i Municipi
hanno completato
questa fase

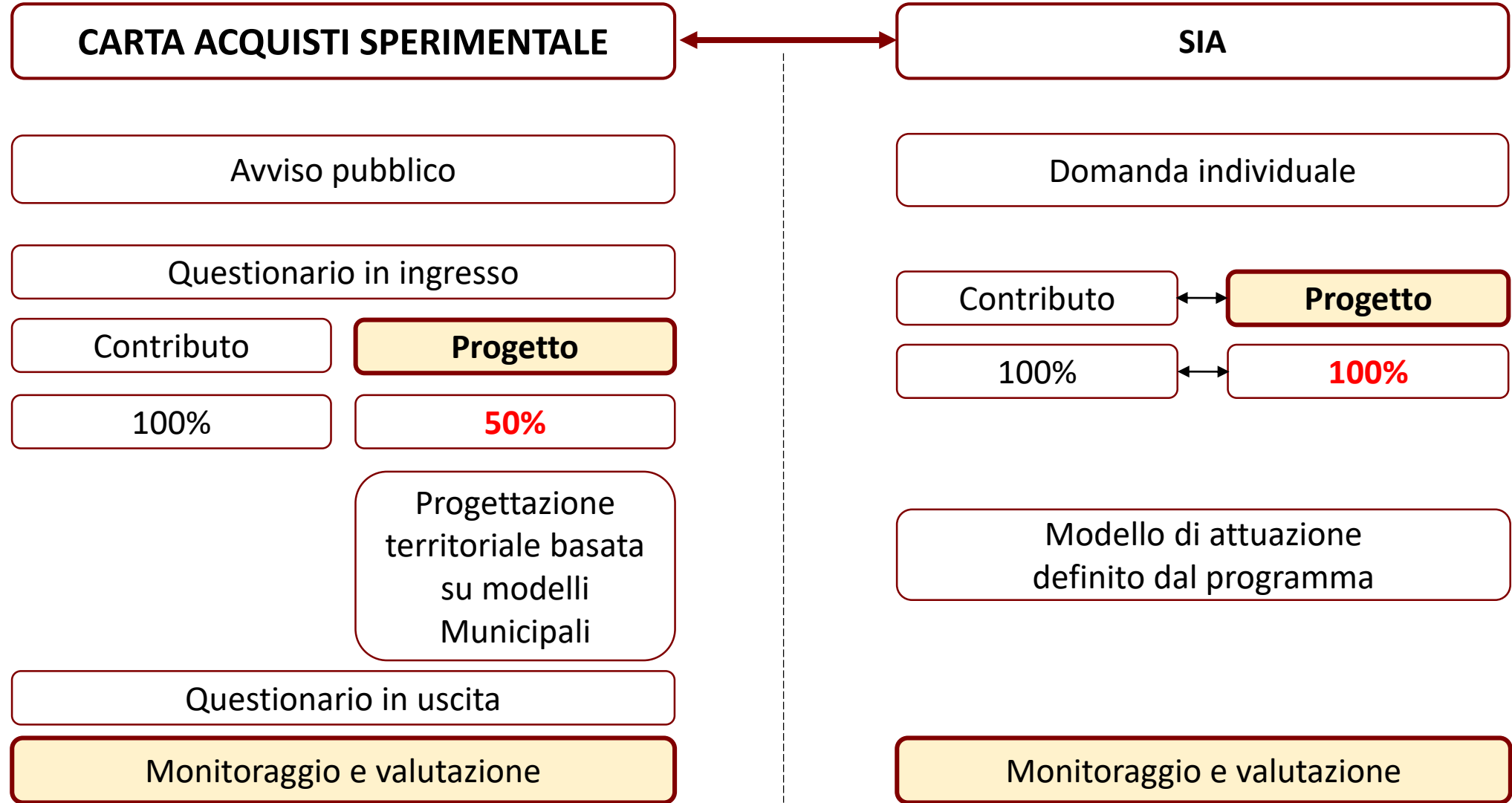
Operatrici
Fondazione
Roma Solidale
presso i
Municipi

Incontro
Operatrici FRS e
AS Municipi per
predisposizione
proposta
progetto
personalizzato

AS di
riferimento e
Operatrice FRS
incontrano
beneficiario
nucleo per
firma patto

Operatrici
FRS
inseriscono
i dati nel
portale
INPS

Ogni nucleo
beneficiario
dovrà/potrà
partecipare a una
o più attività nel e
con i gruppi





Ipotesi di lavoro sui modelli -
monitoraggio/valutazione e ricerca

